

# 株 主 通 信

*ktk* ケイティケイ 株式会社  
Total Business Support

証券コード：3035

2013年8月期 上半期

2012年8月21日 >> 2013年2月20日



# 社員一丸となりチャレンジを続けることで 業績の回復に努めてまいります。

**Q** 2013年8月期第2四半期の概況と年間の見通し  
についてご説明ください。

**A** 当第2四半期連結累計期間（2012年8月21日～2013年2月20日）においては、当社グループを取り巻く経営環境は、企業における節約志向と、コストダウン意識の高まりから、主力のリサイクルトナーなどの消耗品の受注競争はますます激化し、引き続き厳しい状況が続いております。

これらの結果、当第2四半期連結累計期間の売上高は、4,095百万円となりました。営業損失は2百万円、経常損失は1百万円となりましたが、株式会社青雲クラウンの子会社化に伴う負ののれん発生益26百万円により、四半期純利益は24百万円となりました。

この業績に伴い、誠に遺憾ではございますが、1株あたり4円と発表しておりました中間配当を1円減配の3円とさせていただきます。

今後につきましては、営業力の強化に努め顧客接点

の拡大を図ることで「アップセル」「クロスセル」を積極的に推進してまいるとともに、さらなるコスト圧縮を図り、通期業績予想数値の達成に邁進する所存です。

**Q** 2012年12月に株式会社青雲クラウンが完全子  
会社になりましたが、これについてご説明ください。

**A** 2012年12月の経営統合により、株式会社青雲クラウンが当社の完全子会社となりました。これにより、生産から調達、流通、販売までを一気通貫する垂直統合型のビジネスモデルが確立されるとともに、リサイクル商品の販路拡大について、株式会社青雲クラウンとの連携強化を図り新たな展開が可能になると考えております。

また今後はグループ間の物流統合やシステム連携を進めプラットフォームの共有化を図り、全体最適の観点から人材、資産、情報の融合を積極的に図って

まいります。

さらには、リサイクルトナーを中心に据えた「循環型最適購買システム」を提案・推進し、社会最適への貢献と継続的な利益の拡大の両立を目指してまいります。

## Q 株主の皆様へメッセージをお願いいたします。

A 業績の回復に努め、株主の皆様をはじめステークホルダーの方々のご期待に添うことができますよう努めてまいり所存です。そのためにも、お客様との絆を深め、お客様のビジネスに貢献することで企業価値を高めていきたいと考えております。当社グループを取り巻く環境は厳しい状況が続いておりますが、社員一丸となりチャレンジを続けてまいります。引き続き株主の皆様にはご理解とご支援を賜りますようお願いいたします。



代表取締役社長  
青山 英生

## 当社の完全子会社になりました。 「株式会社青雲クラウン」を紹介します。

### 株式会社 青雲クラウン



当社との経営統合により、2012年12月21日に完全子会社となった「株式会社青雲クラウン」は、明治8年に学用品、事務用品の卸業「青雲堂商店」として創業、138年の歴史を有する文具・事務機・OA機器の総合商社です。また全国ネットの「クラウングループ」に加盟しており、現在仕入先約300社、得意先約800社との永年の強固な信頼関係を基盤にビジネスを展開しています。毎年名古屋で開催される「ビジネスソリューションフェア」には3千名を超える企業ユーザー様にご来場頂き中部地区最大の展示会となっており、信頼と知名度に加え、変化するビジネスニーズにマッチした仕組みやサービスを提供し続けています。



最新のOA機器からステーションリー商品、オフィス家具まで一堂に取り揃えた展示会



#### CHECK POINT



“ケイティケイ はっするネット”の物流を支える「MD-Logi」。  
ご注文頂いた商品の多くが、ここで出荷管理されています。

愛知県小牧市にある株式会社青雲クラウンの「MD-Logi」は、ITとロジスティクスを融合した総合物流センターです。青雲クラウンで取り扱う約30万アイテムの商品データベースをもとに、お客様の必要とされる商品をオンデマンドでお届けすべく、常時約3万3千アイテムの在庫を保有しています。当社の「ケイティケイ はっするネット」の物流もこの「MD-Logi」によって支えられています。



約3万3千点の在庫を常時保有




## リサイクル商品

売上高

**1,038** 百万円

(前第2四半期売上高 1,149百万円)



主力商品であるリパクトナーは、企業の消耗品使用量の節約や経費削減を目的とするプリンター集約化並びに大手メーカーの複合機戦略の影響を受けました。

この結果、当商品群の売上高は1,038百万円となりました。

## OAサプライ商品

売上高

**2,501** 百万円

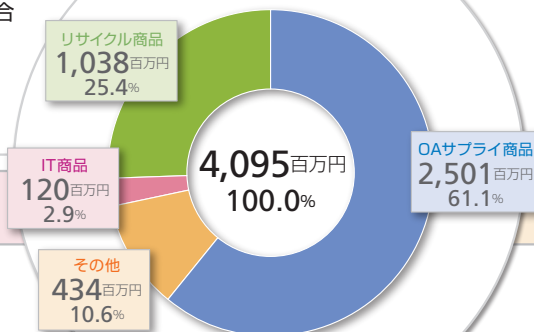
(前第2四半期売上高 2,499百万円)



インクカートリッジ関連及びPPC用紙、インクリボンの売上高が順調に推移しました。

この結果、当商品群の売上高は2,501百万円となりました。

品目別売上高構成比



## IT商品

売上高

**120** 百万円

(前第2四半期売上高 136百万円)

専用サーバーサービスからクラウド型サービスへの契約変更等の影響により、売上高は低迷しました。

この結果、当商品群の売上高は120百万円となりました。



## その他


売上高

**434** 百万円

(前第2四半期売上高 402百万円)

一般事務用品の売上高が順調に推移しました。

この結果、当商品群の売上高は434百万円となりました。



(注) 2012年8月期は決算期の変更により15か月決算となっており、当第2四半期と比較対象となる前第2四半期の期間が異なっておりますが、参考として売上高の記載をしております。

# 四半期連結財務諸表 要約

## 四半期連結貸借対照表

(単位：千円)

科目	当第2四半期末 2013年2月20日	前期末 2012年8月20日
<b>資産の部</b>		
流動資産	5,361,359	2,320,435
現金及び預金	1,798,629	873,625
受取手形及び売掛金	2,763,589	1,153,707
有価証券	20,991	20,984
商品及び製品	572,033	127,357
仕掛品	2,864	3,400
原材料及び貯蔵品	69,657	88,149
その他	136,011	55,507
貸倒引当金	△ 2,418	△ 2,298
固定資産	2,549,933	1,781,221
有形固定資産	1,633,769	1,254,446
無形固定資産	149,790	91,187
投資その他の資産	766,373	435,587
資産合計	7,911,292	4,101,656
<b>負債の部</b>		
流動負債	4,919,928	2,027,027
支払手形及び買掛金	2,727,289	772,354
短期借入金	1,784,852	963,772
未払法人税等	10,635	2,117
その他	397,151	288,784
固定負債	602,892	127,390
長期借入金	324,882	9,216
役員退職慰労引当金	129,301	69,247
その他	148,708	48,927
負債合計	5,522,820	2,154,418
<b>純資産の部</b>		
株主資本	2,382,679	1,945,907
資本金	294,675	294,675
資本剰余金	708,475	259,675
利益剰余金	1,425,948	1,412,486
自己株式	△ 46,419	△ 20,929
その他の包括利益累計額	5,792	1,331
純資産合計	2,388,471	1,947,238
負債純資産合計	7,911,292	4,101,656

## 四半期連結損益計算書

(単位：千円)

科目	当第2四半期累計 2012年8月21日～ 2013年2月20日	前第2四半期累計 2011年5月21日～ 2011年11月20日
売上高	4,095,312	4,188,300
売上原価	3,078,661	3,107,841
売上総利益	1,016,651	1,080,459
販売費及び一般管理費	1,019,267	1,058,647
営業利益又は営業損失(△)	△ 2,615	21,811
営業外収益	7,172	6,721
営業外費用	6,310	7,547
経常利益又は経常損失(△)	△ 1,753	20,985
特別利益	26,297	—
特別損失	260	1,025
税金等調整前四半期純利益	24,283	19,960
法人税、住民税及び事業税	6,987	11,650
法人税等調整額	△ 7,077	657
法人税等合計	△ 90	12,307
少数株主損益調整前四半期純利益	24,373	7,652
四半期純利益	24,373	7,652

## 四半期連結キャッシュ・フロー計算書

(単位：千円)

科目	当第2四半期累計 2012年8月21日～ 2013年2月20日	前第2四半期累計 2011年5月21日～ 2011年11月20日
営業活動によるキャッシュ・フロー	144,485	△ 12,997
投資活動によるキャッシュ・フロー	549,661	△ 4,566
財務活動によるキャッシュ・フロー	△ 62,153	△ 31,788
現金及び現金同等物の増減額	631,993	△ 49,352
現金及び現金同等物の期首残高	734,128	725,105
現金及び現金同等物の四半期末残高	1,366,121	675,752

# 会社及び株式の概況 (2013年2月20日現在)

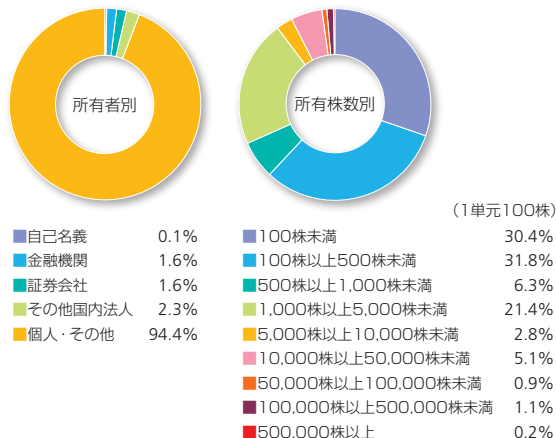
## 会社概要

設立	1971年6月29日
資本金	2億9,467万円
従業員数 (連結)	346名 (注) 従業員数は、就業人数であり、使用人兼務役員 2名及び嘱託社員・派遣社員・パートタイマーの 期中平均雇用人数136名は含んでおりません。
事業内容	リサイクル商品、OAサプライ商品、 IT商品等のオフィス関連商品の販売

## 株式の状況

発行可能株式総数	12,000,000株
発行済株式総数	5,875,000株
株主数	881名

## 所有者別・所有株数別分布状況



## 取締役及び監査役

代表取締役社長	青山 英生
取締役相談役	伊藤 主計
常務取締役	木村 裕史
取締役	赤羽 聡
取締役	武井 修
常勤監査役	高橋 省吾
監査役	常盤 秀樹
監査役	長井 和男

## 大株主 (上位10名)

株主名	持株数(株)
加藤道明	870,200
青山英生	760,900
青雲堂株式会社	440,000
名古屋中小企業投資育成株式会社	400,000
川島和之	229,000
伊藤主計	222,700
青山正幸	183,000
青山知広	170,000
ケイティケイ株式会社	152,815
青山深雪	130,000

## 株主メモ

事業年度	毎年8月21日から 翌年8月20日まで
定時株主総会	毎年11月
剰余金の配当の基準日	期末配当 毎年8月20日 中間配当 毎年2月20日
単元株式数	100株
証券コード	3035
上場金融商品取引所	大阪証券取引所JASDAQ (スタンダード)
公告方法	電子公告 <a href="http://www.ktk.gr.jp/">http://www.ktk.gr.jp/</a> ただし電子公告による公告ができない場合は、日本経済新聞に掲載して行います。

株式事務の取扱	
株主名簿管理人	東京都千代田区丸の内一丁目4番1号 三井住友信託銀行株式会社
同事務取扱場所	〒460-8685 名古屋市中区栄三丁目15番33号 三井住友信託銀行株式会社 証券代行部
特別口座の 口座管理機関	東京都千代田区丸の内一丁目4番1号 三井住友信託銀行株式会社
郵便物送付先 (電話照会先)	〒168-0063 東京都杉並区和泉二丁目8番4号 三井住友信託銀行株式会社 証券代行部 電話 0120-782-031(フリーダイヤル) ※ 取次事務は、三井住友信託銀行株式会社の本店 及び全国各支店で行っております。

### ○住所変更、単元未満株式の買取等のお申出先について

株主様の口座のある証券会社にお申出ください。

なお、証券会社に口座がないため特別口座が開設されました株主様は、特別口座の口座管理機関である三井住友信託銀行株式会社にお申出ください。

### ○未払配当金の支払について

株主名簿管理人である三井住友信託銀行株式会社にお申出ください。

### ○「配当金計算書」について

配当金支払いの際送付している「配当金計算書」は、租税特別措置法の規定に基づく「支払通知書」を兼ねております。確定申告を行う際は、その添付書類としてご使用頂くことができます。なお、配当金領収証にて配当金をお受け取りの株主様につきましても、配当金支払いの都度「配当金計算書」を同封させて頂いております。

※確定申告をなされる株主様は、大切に保管ください。

## ケイティケイ 株式会社

〒461-0001 名古屋市東区泉二丁目3番3号  
TEL. 052-931-1881(代表) FAX. 052-932-5459  
<http://www.ktk.gr.jp/>

